

16 mm



CHILD SAFETY
EN13120

La Veneziana 16 mm è una tenda con comando a corda e asta per l'orientamento. Lamelle in alluminio da 16 mm, con cassetto 25x24 mm e terminale 20x10 mm. La versione SLIM è dotata delle stesse lamelle e terminale ma con cassetto da 20 mm (vedi aumento sezione per prezzo). Uso interno.

DI SERIE

ATTACCO: parete e/o soffitto.

LATO COMANDI: corda lato destro e asta lato sinistro.

DIMENSIONI CONSIGLIATE: max 5 mq.

LARGHEZZA MINIMA: 26 cm massima 230 cm.

ALTEZZA MINIMA: 26 cm massima 250 cm.

SU RICHIESTA SENZA MAGGIORAZIONE

LATO COMANDI: a scelta da specificare nell'ordine.

CASSONETTO SLIM

LARGHEZZA MINIMA: 26 cm massima 200 cm.

ALTEZZA MINIMA: 26 cm massima 220 cm.

NOTE

- Tende inferiori a 16 cm: fissa, senza comando +100%;
- Tende inferiori a 26 cm: Comando disponibile con orientatore centrale +60%;
- Tende da 26 a 40 cm: Comando standard o inverso;
- Minimo fatturabile 1,5 mq;
- Bitta e anticappio di serie;
- Tasselli e viti non forniti.

SUPPLEMENTI

- Finiture metallizzate +10%;
- Finiture forate +25%;
- Finiture printed +50%;
- Tende a due colori +10%, a tre colori +15%. Per colore aggiuntivo chiedere preventivo;
- Il cassetto SLIM i colori disponibili sono: bianco, argento, beige e nero e marrone (+15%);
- Comandi decentrati e/o non standard € 10 a tenda;
- Per tende alla veneziana guidata +10%;

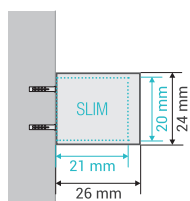
MOTORI E ALIMENTATORI

TRASMETTITORI RTS

DOMOTICA

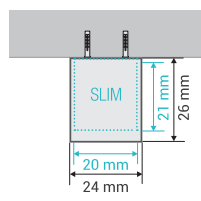
ACCESSORI

MONTAGGIO A SOFFITTO E/O PARETE



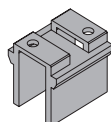
VISTA DI LATO

Attacco a parete




VISTA DI LATO

Attacco a soffitto




ATTACCO A SCOMPARSA

SU RICHIESTA SENZA
MAGGIORAZIONE DI PREZZO




COMANDI DI SERIE



NORMALE


Corda lato destro
e asta lato sinistro



INVERSO

Corda lato sinistro
e asta lato destro

COMANDI RAGGRUPPATI



COMANDI A DESTRA

larghezza min. 40 cm

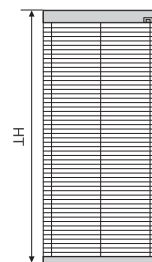


COMANDI A SINISTRA

larghezza min. 40 cm

ALTEZZA STD ASTA IN PLEXIGLASS (CM)	
ALTEZZA VENEZIANA	H ASTA\CORDA
Fino a 100 cm	50
Da a 101 cm a 230 cm	100
Oltre 231 cm	150

INGOMBRI



ALTEZZA HI
HI=altezza tenda
impacchettata

ALTEZZA HT
HT= altezza tenda
discesa

SPORGENZA A+P
16 mm = 4 cm
16 mm Slim = 3,5 cm

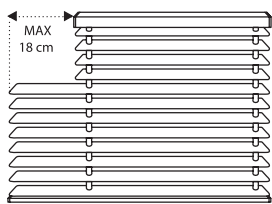
INGOMBRI (MISURE IN CM)						
ALTEZZA HT	50	100	150	200	250	300
ALTEZZA HI	5,1	6,9	8,7	10,5	12,3	14,1
HI SLIM	4,8	7,1	9,4	11,7	14	16,3

	VENEZIANA 16	VENEZIANA 16 SLIM
CASSONETTO		
LAMELLE		
SPIAGGIALE		

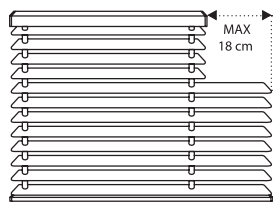
FORME ATIPICHE

VENEZIANE DA: 16-25-35-50 mm
MINIMO FATTURABILE 2 m²

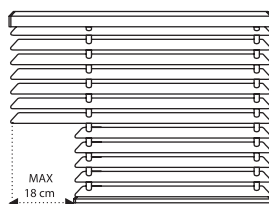
MAGGIORAZIONE DEL +30%




MOD.1
SCALINO ALTO SX



MOD.2
SCALINO ALTO DX

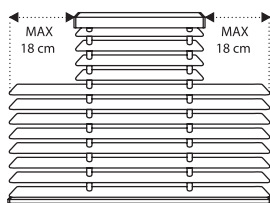


MOD.3
SCALINO BASSO SX

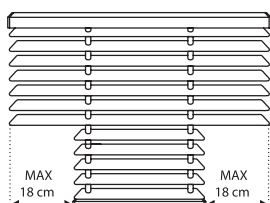


MOD.4
SCALINO BASSO DX

MAGGIORAZIONE DEL +40%

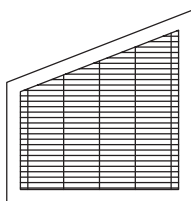


MOD.5
DOPPIO SCALINO
ALTO SX

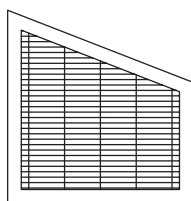


MOD.6
DOPPIO SCALINO
BASSO DX

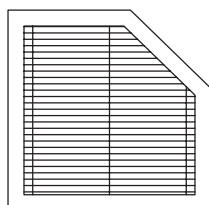
MAGGIORAZIONE DEL +200%



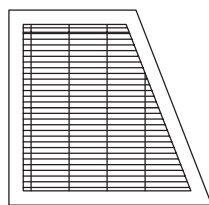
MOD.7
INCLINATA
LATO SX



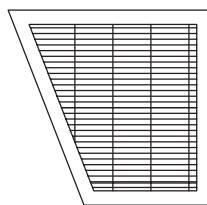
MOD.8
INCLINATA
LATO DX



MOD.11
POLIGONO
DX E SX



MOD.12
TRAPEZIO
RETTANGOLO



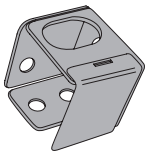
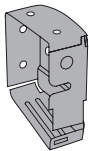
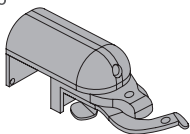

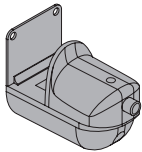

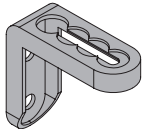
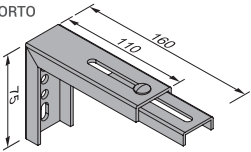
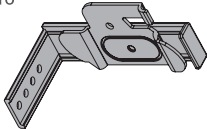
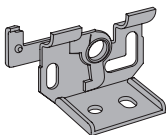
MOD.13
TRAPEZIO
RETTANGOLO

ACCESSORI

MODELLO		DESCRIZIONE	16	16 SLIM	25	35	50
ABS 	ABI 	SUPPORTO ADESIVO Per installazione adesiva senza forare solo su pvc e alluminio, no legno no vetro. Colori: Bianco, grigio, beige, marone e nero.	●		●		
ABIM 		SUPPORTO ADESIVO MAGNETICO PER FONDALE Installazione adesiva senza forare solo su pvc e alluminio, no legno no vetro. Colori: Bianco, grigio, beige, marone e nero.	●		●		
A GUIDA 		SQUADRETTA ALTA E MORSETTINO DI SERIE Per installazione a parete e a pavimento.	●	●	●	●	
B GUIDA 		SQUADRETTA BASSA E MORSETTINO Per installazione a parete e a pavimento.	●	●	●		
H GUIDA 		PIATTINE IN PVC Fermi in PVC per installazione con guide filo. Installazione a pavimento.	●	●	●		
C GUIDA 		FERMAFILI IN PLEXIGLASS PER FISSAGGIO FILOGUIDA Per installazione a pavimento.	●	●	●		
D GUIDA 		SQUADRETTA AD "L" Per installazione a parete.				●	
D1 GUIDA 		SQUADRETTA AD "L" Per installazione a parete.					●
E GUIDA 		SQUADRETTA A "Z" Per installazione a pavimento.				●	●
F GUIDA 		MORSETTO PER FISSAGGIO FILOGUIDA Per installazione a pavimento.				●	●
G GUIDA 		CAVO IN ACCIAIO Diametro 1 mm per supporto A/01/E	●	●	●		

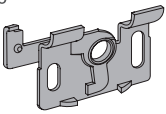
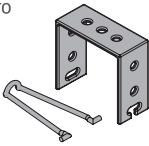
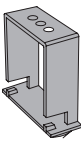
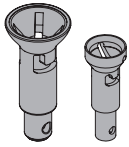
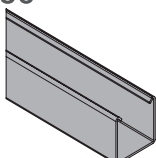
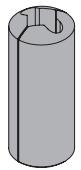
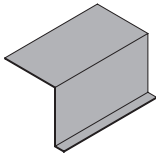
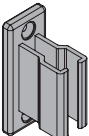
● = DISPONIBILE

ACCESSORI

MODELLO	DESCRIZIONE	16	16 SLIM	25	35	50		
M SUPPORTO 	SUPPORTO DI FISSAGGIO "M" Per installazione a parete e laterale per larghezze massime di 130 cm. Colori disponibili: Bianco.	●		●				
Q SUPPORTO 	SUPPORTO DI FISSAGGIO "Q" A CERNIERA O CON LINGUETTA Per installazione a parete e laterale per larghezze massime di 130 cm. Disponibili nelle finiture 4000, 56, 16, 8, 10, 30.					●		
AS SUPPORTO 	SUPPORTO DI FISSAGGIO SU ANTA DELL'INFISSO SENZA FORARE Supporto superiore. Finiture disponibili:  BIANCO GRIGIO NERO BEIGE MARRONE	●		●				
AI SUPPORTO 	SUPPORTO DI FISSAGGIO SU ANTA DELL'INFISSO SENZA FORARE Supporto inferiore per tende con guide. Finiture disponibili:  BIANCO GRIGIO NERO BEIGE MARRONE	●		●				
T1 SUPPORTO 	SUPPORTO FISSO T1 - 30X30 mm Per installazione a parete con morsetto.	●	●	●				
T2 SUPPORTO 	SUPPORTO ALLUNGABILE T2 Per installazione a parete da 110 a 160 mm. Finitura disponibile: RAL 9010.	●	●	●	●	●		
U SUPPORTO 	SUPPORTO CON LINGUETTA "U" Per installazione a soffitto. Su richiesta per VENIWOOD.					●		
SSP SUPPORTO 	STAFFA A SOFFITTO E PARETE installazione a soffitto e parete.	●	●	●				
	Larghezza tenda\N° supporti DI SERIE						120	2 pz
							121-200	3 pz
		201-300	4 pz					

● = DISPONIBILE

ACCESSORI

MODELLO	DESCRIZIONE	16	16 SLIM	25	35	50
SS SUPPORTO 	STAFFA A SOFFITTO Installazione a soffitto.					
	Larghezza tenda\N° supporti DI SERIE	120	2 pz	●	●	●
		121-200	3 pz			
		201-300	4 pz			
CAV-35 CAVALLOTTO 	CAVALLOTTO PER VENEZIANA DA 35 mm Installazione a soffitto e parete.					
	Larghezza tenda\N° supporti DI SERIE	120	2 pz		●	
		121-200	3 pz			
		201-300	4 pz			
CAV-50 CAVALLOTTO 	CAVALLOTTO PER VENEZIANA DA 50 mm Installazione a soffitto e parete.					
	Larghezza tenda\N° supporti DI SERIE	120	2 pz			●
		121-200	3 pz			
		201-300	4 pz			
IA 	INNESTO ASPORTABILE Attacco a campana per aste asportabili	●		●	●	●
CT-A50 	CASSONETTO E TERMINALE IN ALLUMINIO Colori disponibili: 8 - 5510 - 4000 - 4168 - 2010 - 5513					●
A-CAP 	ANTICAPPIO	●	●	●	●	●
M 	MANTOVANA PER VENEZIANE DA 50 mm PER USO ESTERNO. Larghezza 200 mm Colori disponibili: 8-56-522-2010-3528-4168-5510 5511-5516-5513-5555-4000-30					●
FA-B FERMA ASTA: ARGANO 	FERMA ASTA A MURO Per tubi di diametro 13/15 mm.	●	●	●		●

● = DISPONIBILE