

TENDE Tecniche



RULLO

VERTICALI

PLISSETTATE

VENEZIANE



Là dove la luce del sole è più forte, l'ombra è più dolce



TENDE VERTICALI A RULLO

AZIONAMENTO A MOLLA

DIMENSIONI MASSIME:

L200 x H240 cm

LARGHEZZA MINIMA:

80 cm

DI SERIE

SUPPORTO:

In PVC di colore Bianco RAL 9010

Tubo in alluminio lega 6060 con diametro 36 mm.

ACCESSORI IN PVC:

Colore bianco, su richiesta senza maggiorazioni nero RAL 9005 e grigio.

COMANDO:

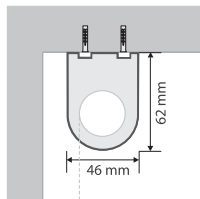
Molla decelerata.



MONTAGGIO A SOFFITTO E/O PARETE

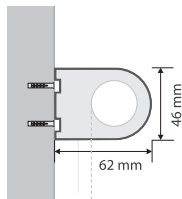
VISTA DI LATO

Attacco a soffitto



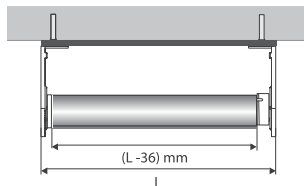
VISTA DI LATO

Attacco a parete



VISTA FRONTALE

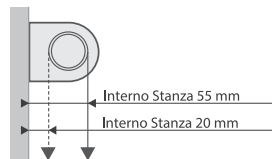
L'ingombro del telo viene calcolato sottraendo 36 mm dalla larghezza richiesta



VERSO DISCESA

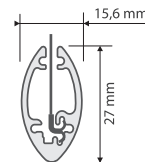
Esterno stanza DI SERIE

Interno stanza SU RICHIESTA



TERMINALE

Terminale a goccia DI SERIE con inserto saldato sul tessuto



TENDE VERTICALI A RULLO

AZIONAMENTO A CATENA O MOTORIZZATA

DIMENSIONI MASSIME:

L250 x H300 cm

DI SERIE

SUPPORTO:

In metallo verniciato di colore Bianco con cover laterale più copriviti in PVC. Tubo in alluminio lega 6060 con diametro da 43 mm rinforzato.

CATENA:

in PVC di colore bianco.

ACCESSORI IN PVC:

Colore bianco, su richiesta nero e grigio.

COMANDO:

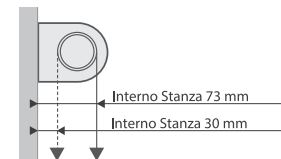
Lato destro.



VERSO DISCESA

Esterno stanza DI SERIE

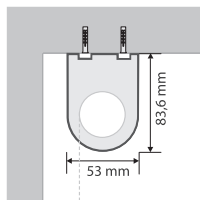
Interno stanza SU RICHIESTA



MONTAGGIO A SOFFITTO E/O PARETE

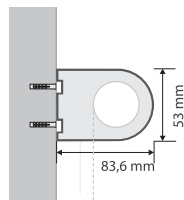
VISTA DI LATO

Attacco a soffitto



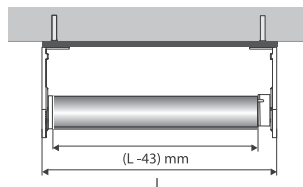
VISTA DI LATO

Attacco a parete



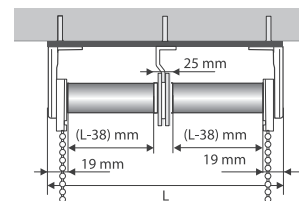
VISTA FRONTALE

L'ingombro del telo viene calcolato sottraendo 43 mm dalla larghezza richiesta



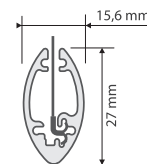
SUPPORTO CENTRALE PER 2 TENDE

Ingombro telo: sottrarre 38 mm per i 2 teli.



TERMINALE

Terminale a goccia DI SERIE con inserto saldato sul tessuto



PERFECTA RULLO - CATENA

Tenda tecnica da interno frizionata con meccanica a rullo o catena.

L'ampia possibilità di teli oscuranti e filtranti permette l'applicazione in diversi ambienti, abbinandoli al colore dell'infisso.

L'installazione facile e immediata si effettua con il fissaggio delle apposite clips posizionate tra il vetro e il profilo fermavetro, se profondo tra 16 e 32mm.

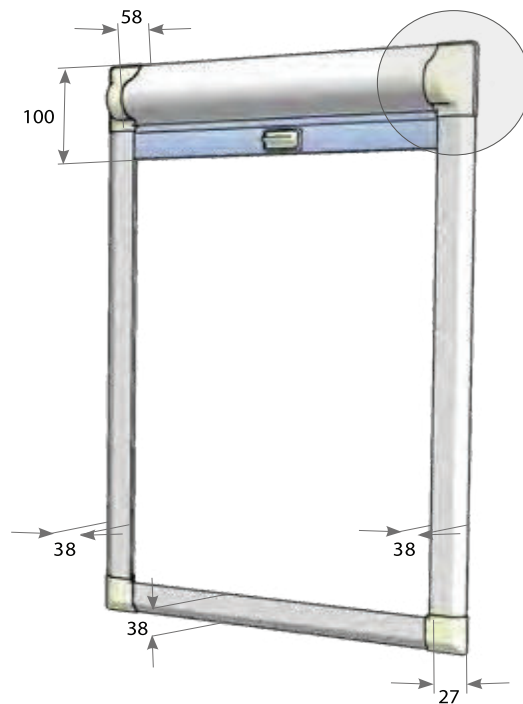
In presenza di fermavetro con profondità superiore a 32mm è previsto il fissaggio con viti.

Le dimensioni di PERFECTA devono essere trasmesse in millimetri indicando larghezza x altezza e la profondità del fermavetro minimo 16 mm



Optional:

Asta di Azionamento H 200 cm



ATTENZIONE: I teli oscuranti non garantiscono un oscuramento totale al 100%

Perfecta sormonta il fermavetro di 25mm, pertanto verificare che la posizione della maniglia dell'infisso non interferisca con l'ingombro del prodotto.



PERFECTA PLISSE'

Tenda tecnica da interno frizionata con meccanica plissettata.

L'ampia possibilità di teli oscuranti e filtranti permette l'applicazione in diversi ambienti, abbinandoli al colore dell'infisso.

L'installazione facile e immediata si effettua con il fissaggio delle apposite clips posizionate tra il vetro e il profilo fermavetro, se profondo tra 16 e 32mm.

In presenza di fermavetro con profondità superiore a 32mm è previsto il fissaggio con viti.

Le dimensioni di PERFECTA devono essere trasmesse in millimetri indicando larghezza x altezza e la profondità del fermavetro minimo 16 mm



GIUNTO A 45°



GIUNTO A 90°

ATTENZIONE: I teli oscuranti non garantiscono un oscuramento totale al 100%

Perfecta sormonta il fermavetro di 25mm, pertanto verificare che la posizione della maniglia dell'infisso non interferisca con l'ingombro del prodotto.



TENDE A BANDE VERTICALI

DI SERIE

PROFILO:

In alluminio lega 6060.

ACCESSORI:


Catenella in 100% poliestere con anima interna e sfere in coordinato con colore scelto.

COMANDO:


Corda, a catena o ad asta o motore.

TIPO DI APERTURA:

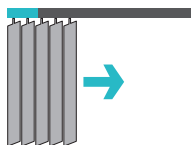
Di serie impaccettamento lato comando. Su richiesta senza maggiorazione l'apertura ed impaccettamento delle bande sul lato opposto al lato comandi.



Tenda a Bande da 89 e 127 mm
Dimensioni Massime: L580 X H350 cm
Larghezza minima - 40 cm

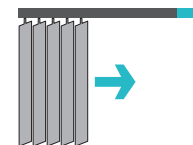


TIPI DI APERTURA



LATERALE SX DI SERIE

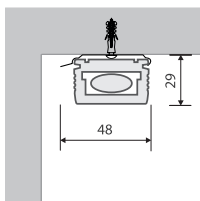
Impaccettamento tenda sul lato di comando



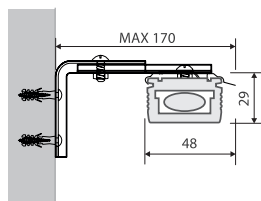
LATERALE DX SU RICHIESTA

Impaccettamento tenda opposto al lato comando

MONTAGGIO A SOFFITTO E/O PARETE

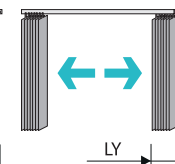
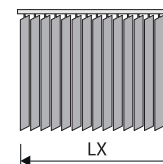
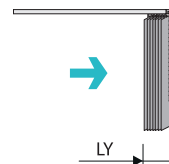
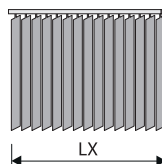


VISTA DI LATO
Attacco a soffitto DI SERIE



VISTA DI LATO
Attacco a parete OPTIONAL

INGOMBRO DI IMPACCHETTAMENTO



INGOMBRI (MISURE IN CM)						
LARGHEZZA LX	100	200	300	400	500	600
LARGHEZZA LY	8	16	24	32	40	48

INGOMBRI (MISURE IN CM)						
LARGHEZZA LX	100	200	300	400	500	600
LARGHEZZA LY	4	8	12	16	20	24

TENDE VENEZIANE 16 mm



COMANDI DI SERIE

La Veneziana da 16 mm è una tenda con comando a corda e asta per l'orientamento. Lamelle in alluminio da 16 mm, con cassonetto 25x24 mm e terminale 20x10 mm mentre la versione SLIM è dotata delle stesse lamelle e terminale ma con cassonetto da 20 mm Per uso interno.

DI SERIE

ATTACCO: parete e/o soffitto.

LATO COMANDI: corda lato destro e asta lato sinistro o sua richiesta senza maggioranza in posizioni diverse.

DIMENSIONI CONSIGLIATE: max 5 mq.

LARGHEZZA: minima 26 cm - massima 230 cm.

ALTEZZA: minima: 26 cm - massima 250 cm.

SU RICHIESTA

GUIDATA +5%

CASSONETTO SLIM

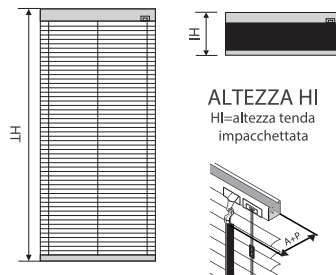
LARGHEZZA: minima 26 cm - massima 200 cm.

ALTEZZA: minima: 26 cm - massima 220 cm.

NOTE

- Tende inferiori a 16 cm: fissa, senza comando +100%;
- Tende inferiori a 26 cm: Comando disponibile con orientatore centrale +60%;

ALTEZZA STD ASTA IN PLEXIGLASS (CM)	
ALTEZZA VENEZIANA	H ASTA/CORDA
Fino a 100 cm	50
Da a 101 cm a 230 cm	100
Oltre 231 cm	150



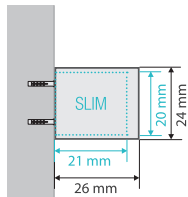
ALTEZZA HI
HI=altezza tenda
impacchettata

ALTEZZA HT
HT = altezza tenda
discesa

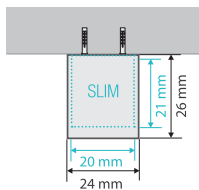
SPORGENZA A+P
16 mm = 4 cm
16 mm slim = 3,5 cm

INGOMBRI (MISURE IN CM)						
ALTEZZA HT	50	100	150	200	250	300
ALTEZZA HI	5,1	6,9	8,7	10,5	12,3	14,1
HI SLIM	4,8	7,1	9,4	11,7	14	16,3

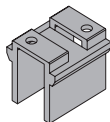
VISTA DI LATO
Attacco a parete



VISTA DI LATO
Attacco a soffitto




ATTACCO A SCOMPARSA
SU RICHIESTA SENZA
MAGGIORAZIONE DI PREZZO



COMANDI RAGGRUPPATI



COMANDI A
DESTRA
larghezza min. 40 cm



COMANDI A
SINISTRA
larghezza min. 40 cm

	VENEZIANA 16	VENEZIANA 16 SLIM
CASSONETTO		
LAMELLE		
SPIAGGIALE		

TENDE VENEZIANE 25 mm



La Veneziana da 25 mm è una tenda con comando a corda e asta per l'orientamento.
Lamelle in alluminio da 25 mm, con cassonetto 25x24 mm e terminale 20x10 mm.
Per uso interno.

DI SERIE

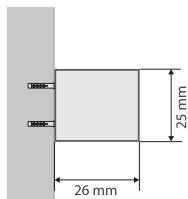
ATTACCO: parete e/o soffitto.
LATO COMANDI: corda lato destro e asta lato sinistro o su richiesta senza maggiorazione in posizioni diverse.
DIMENSIONI CONSIGLIATE: max 5 mq.
LARGHEZZA: minima 26 cm - massima 250 cm.
ALTEZZA: minima: 26 cm - massima 280 cm.

GUIDATA + 5%

- Tende inferiori a 16 cm: fissa, senza comando +100%;
- Tende inferiori a 26 cm: Comando disponibile con orientatore centrale +60%;
- Bitta e anticappio di serie;

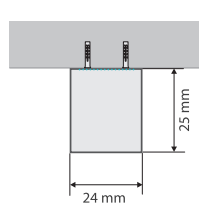
VISTA DI LATO

Attacco a parete



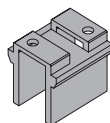
VISTA DI LATO

Attacco a soffitto




ATTACCO A SCOMPARSA

SU RICHIESTA SENZA
MAGGIORAZIONE DI PREZZO




COMANDI DI SERIE



NORMALE


Corda lato destro
e asta lato sinistro



INVERSO


Corda lato sinistro
e asta lato destro

COMANDI RAGGRUPPATI



COMANDI A DESTRA

larghezza min. 40 cm




COMANDI A SINISTRA

larghezza min. 40 cm

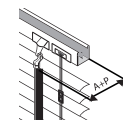
ALTEZZA STD ASTA IN PLEXIGLASS (CM)

ALTEZZA VENEZIANA	H ASTA/CORDA
Fino a 100 cm	50
Da a 101 cm a 230 cm	100
Oltre 231 cm	150



ALTEZZA HI

HI=altezza tenda
impacchettata



ALTEZZA HT

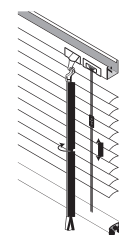
HT = altezza tenda
discesa

SPORGENZA A+P

Asta e profilo = 3,5 cm

INGOMBRI (MISURE IN CM)

ALTEZZA HT	50	100	150	200	250	300
ALTEZZA HI	5,1	6,9	8,7	10,5	12,3	14,1



CASSONETTO



LAMELLE



SPIAGGIALE



TENDE VENEZIANE 35 mm

La Veneziana da 35 mm è una tenda con comando a corda e asta per l'orientamento.

Lamelle in alluminio da 35 mm, con cassonetto 37x37 mm e terminale 34x16 mm.

Per uso interno.

DI SERIE

ATTACCO: parete e/o soffitto.

corda lato destro e asta lato sinistro o su richiesta senza maggiorazione in posizioni diverse.

Le prime 4 lamelle sono infilte nel terilene, le restanti sono in appoggio.

DIMENSIONI CONSIGLIATE: max 7,5 mq.

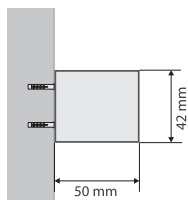
LARGHEZZA: minima 26 cm - massima 250 cm.

ALTEZZA: minima: 30 cm - massima 300 cm.

GUIDATA: +5%

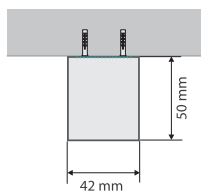
VISTA DI LATO

Attacco a parete




VISTA DI LATO

Attacco a soffitto




COMANDI DI SERIE



NORMALE

Corda lato destro e asta lato sinistro



INVERSO


Corda lato sinistro e asta lato destro

COMANDI RAGGRUPPATI




COMANDI A DESTRA

larghezza min. 40 cm



COMANDI A SINISTRA

larghezza min. 40 cm



ALTEZZA HI

HI=altezza tenda impacchettata

ALTEZZA HT

HT = altezza tenda discesa

ALTEZZA CORDE	
DA 20 A 100	H = TENDA
DA 101 A 200	150
DA 201 A 300	150
DA 301 A 350	250
MISURE IN cm	

INGOMBRI (MISURE IN CM)

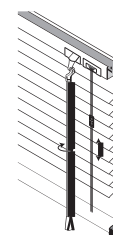
ALTEZZA HT	50	100	150	200	250	300
ALTEZZA HI	7	8	9	10	12	13

PARAMETRI NASTRO E TERILENE

DA	20	A	90	2	MISURA FINITA
DA	91	A	140	3	MISURA FINITA
DA	141	A	200	4	MISURA FINITA
DA	201	A	300	5	MISURA FINITA

NOTE: Da 230 cm doppio ferma corda

MISURE IN cm



CASSONETTO



LAMELLE



SPIAGGIALE



TENDE VENEZIANE 50 mm

La Veneziana da 50 mm è una tenda con comando a corda e un nastro in PVC o terylene.

Lamelle in alluminio da 50 mm, con cassetto 58x51 mm e terminale 50x20 mm.

Per uso esterno.

DI SERIE

ATTACCO: parete e/o soffitto.

LATO COMANDI: corda lato destro e orientatore lato sinistro o su richiesta senza maggiorazione in posizioni diverse.

Le prime 4 lamelle sono inflatate nel terilene, le restanti sono in appoggio.

DIMENSIONI CONSIGLIATE: max 9 mq.


LARGHEZZA: minima 26 cm - massima 300 cm.

ALTEZZA: minima: 26 cm - massima 300 cm.


GUIDATA: +5%



COMANDI DI SERIE



NORMALE
Corda lato destro
e asta lato sinistro




INVERSO
Corda lato sinistro
e asta lato destro

COMANDI RAGGRUPPATI



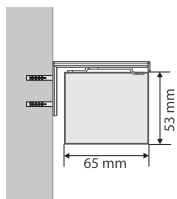
COMANDI A DESTRA
larghezza min. 40 cm



COMANDI A SINISTRA
larghezza min. 40 cm

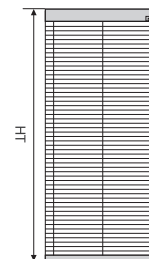
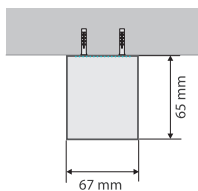
VISTA DI LATO

Attacco a parete con supporto a linguetta



VISTA DI LATO

Attacco a soffitto



ALTEZZA HI

HI=altezza tenda impacchettata

ALTEZZA CORDE

DA 20 A 100	H = TENDA
DA 101 A 200	150
DA 201 A 300	150
DA 301 A 350	250
MISURE IN cm	

ALTEZZA HT

HT = altezza tenda discesa

ALTEZZE NASTRO E TERILENE - 50 MM

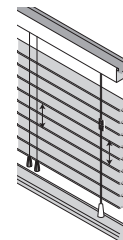
DA	20	A	120	2	MISURA FINITA
DA	121	A	220	3	MISURA FINITA
DA	221	A	320	4	MISURA FINITA

NOTE: DA 230 cm doppio ferma corda

MISURE IN cm

INGOMBRI (MISURE IN CM)

ALTEZZA HT	50	100	150	200	250	300
ALTEZZA HI nastro PVC	8	10	15	17	19	21
ALTEZZA HI scaletta in Terylene	7	9	14	16	18	20



CASSONETTO



LAMELLE



SPIAGGIALE




Company Profile



Il Gruppo FAR Srl è un'azienda fondata negli anni '70 come una struttura "artigianale", e ancora oggi mantiene un'estrema cura del proprio lavoro, dalla produzione alla consegna, non trascurando quelli che sono i tempi rapidi di oggi. La nostra società è a conduzione familiare, nata per sviluppare la produzione di avvolgibili e zanzariere, riesce a soddisfare ogni tipo di richiesta curando particolarmente le esigenze di ogni singolo cliente. La produzione è affiancata dai nostri addetti specializzati che seguono le fasi dell'intero processo produttivo: progettazione e sviluppo prodotti, commercializzazione, approvvigionamento, magazzino, confezionamento, assemblaggio, logistica, e consegna. Qualità, affidabilità ed innovazione sono le priorità aziendali, con l'obiettivo di arricchire il mercato del serramento con un'ampia gamma di prodotti idonei a qualsiasi esigenza, di nuove soluzioni integrate capaci di aumentare il risparmio energetico

degli edifici. Con oltre 45 anni di esperienza siamo in grado di studiare soluzioni globali per dare un valore aggiunto tangibile e un servizio sempre più personalizzato, investendo nella ricerca e nello sviluppo di un prodotto italiano d'eccellenza, per garantire efficienza e massima durata nel tempo. Nella presente brochure troverete articoli confezionati con prodotti sempre nuovi al passo con le esigenze del mercato, disponibili in una vasta gamma di colori per confezionare un prodotto che possa incontrare il gusto personale di ciascuno. Gli articoli che presentiamo sono il frutto della collaborazione e dell'impegno di tutto il Team Gruppo FAR, per rispondere all'esigenza di un mercato sempre più indirizzato verso la "qualità", utilizzando le migliori materie prime nazionali e le più moderne tecnologie applicate al settore pur conservando la cura artigianale del particolare. L'innovazione, l'alta qualità e la reale disponibilità nei confronti del cliente sono i nostri obiettivi.



CHERUBINI
Lucco italiano dal 1947



AVVOLGIBILI - ZANZARIERE - FINESTRE - TENDE DA SOLE - PERGOLE - PORTE - TENDE TECNICHE - SOLUZIONI D'AUTOMAZIONE

Roma Eur - Via del Pianeta Terra, 7/15 - Tel. 06.45777500

Pomezia - Via Sassuolo, 1 - Tel. 06.9105952



Gruppo Far
Fabbrica Avvolgibili Zanzariere



348.6922995

www.gruppofar.it

✉ commerciale@gruppofar.it